

SchulArena.com ★ Adventswettbewerb 2017

Lehrerinformationen





Liebe Lehrerinnen und Lehrer

Es ist wieder soweit!

Der SchulArena-Advents-Wettbewerb 2017 kommt in die Schulzimmer geflogen, denn der Chlaus spürt bereits den Winter nahen. Kein Wunder, denn er ist schon im hohen Norden Lapplands in seinem Heimatstädtchen Rovaniemi und trifft die ersten Vorbereitungen.

Und genau um diesen berühmten Ort geht es im diesjährigen Wettbewerb. Die kleine Stadt im Norden von Finnland ist ein Touristenmagnet, vor allem um die Adventszeit. Auch dieses Jahr wird viel los sein dort oben und der Chlaus hat alle Hände voll zu tun. So viel, dass er in diesem Jahr eure Hilfe braucht, um nebst den Bastelarbeiten und dem Briefe beantworten auch noch den Adventskalender 2018 (siehe Seite 5) fertigbringen zu können. Seine Besorgnis führt zu unruhigem Schlaf und hohem Blutdruck. Doch eines Nachts, als der Chlaus aus einem nächtlichen Alptraum erwacht und schweissgebadet im Bett liegt, kommt ihm die Erleuchtung:

Er weiss von früheren Wettbewerbsaufgaben, dass die Schülerinnen und Schüler der Schweiz sehr kreativ und äusserst ideenreich sind und genau diese Hilfe möchte er nun in Anspruch nehmen. Folgendes Mail hat er an die Schweizer Schulen geschickt:

Liebe Kinder und Jugendliche!

Ich brauche von euch dringend einen guten Filmbeitrag, bei welchem Rovaniemi eine wichtige Rolle spielt, und den ich dann im nächstjährigen Adventskalender für das Fensterchen vom 6. Dezember einbauen kann. Ja, euer Beitrag wird Teil des Kalenders 2018! Bitte seid kreativ und lässt mich nicht im Stich. Dieses Jahr gibt es an Stelle von Einzelpreisen eine Klassenprämie. In den Teilnahmebedingungen findet ihr alles, was ihr wissen müsst.

Vielen Dank für eure Mithilfe!

Euer SchulArena-Chlaus

Teilnahmebedingungen

Alter: ab 3. Klasse Primar bis 3. Oberstufe

Produkt: Film mit PowerPoint und Office Mix** → Filmexport als .mp4 Datei

Inhalt: Grafiken*, Fotos*, Texte*, eigener Audiokommentar über Mikrofon, Musik*

Film-Länge: ca. 1-2 Minuten

Abgabe: bis 30. November 2017 per Wetransfer: <https://schularena.wetransfer.com/>

**rechtliche Situation beachten!*

***oder Keynote für Mac-User*



Auftrag an die Lehrperson

Liebe Lehrerinnen und Lehrer

Da ihr mich ja auch bei meinem Vornamen «Samichlaus» nennen dürft, bleiben wir der Einfachheit halber beim Du.

Ihr teilt eure Klasse in Gruppen von 2-4 Personen ein. Es besteht aber auch die Möglichkeit, dass die ganze Klasse an einem Projekt arbeitet. Dies bietet sich vor allem dann an, wenn das Bild und Tonmaterial selber erstellt werden möchte.

Bei mehreren Projekten müsst ihr zusammen mit der Klasse einen Klassensieger ermitteln. Dieses Team nimmt dann stellvertretend für eure Klasse am Wettbewerb teil. Nach welchen Kriterien, nach welcher Bewertungsart und nach welchem Abstimmungsmodus ihr vorgeht, überlassen wir euch. Die Check-Liste am Ende kann aber hilfreich sein.

Jedes Team erstellt eine PowerPoint-Präsentation, in welcher der Ort Rovaniemi vorkommen soll. Dabei sind die Möglichkeiten völlig offen: erfundene Geschichte, Kurzkrimi, Werbefilm, Bericht. Vorgängige Internet-Recherchen der Schüler über Rovaniemi sind hierbei sicher notwendig.

Wir bieten auch ein Arbeitsblatt an, das sich gut zur Einstimmung und Einführung eignet (siehe www.schularena.com/start/ww2017).

Achtet darauf, dass die Teams keine Bilder- und/oder Musikrechte verletzen.

Die Präsentation muss Bilder, Text, Geräusche (evtl. auch Musik) und Sprechstimmen enthalten. Seid mit Texten und Sprechblasen sparsam, denn in einem Film soll ihr Bilder, Ton und Schülerstimmen sprechen lassen. Die Präsentation wird als .mp4 Datei exportiert.

Preis

Da ein Team stellvertretend für die Klasse ins Rennen geht, gibt es dieses Jahr nur einen Sieger-Preis, dafür profitiert aber die ganze Klasse!

Die Gewinnerklasse bekommt **CHF 650 Fr.** für die Klassenkasse. Der Preis wird **vom Samichlaus mit seinen Rentieren und dem Eseli Berta persönlich überbracht**, wobei der Auftritt für die Schüler geheim bleiben soll und bilateral mit SchulArena.com organisiert wird. Dabei besteht auch die Möglichkeit, dass der Chlaus ein paar persönliche Worte an die Klasse richtet. Natürlich bringt er auch einen Sack mit Leckereien mit.

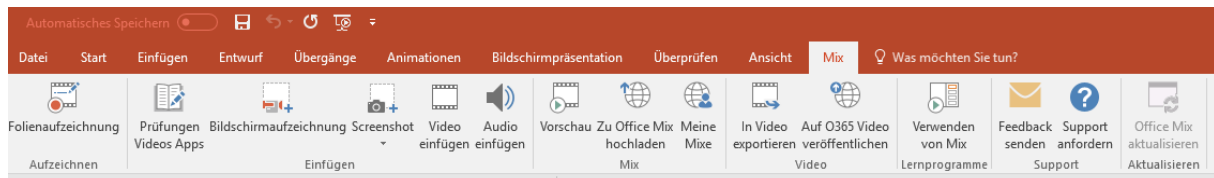


Benötigte Technik, benötigtes Know-How

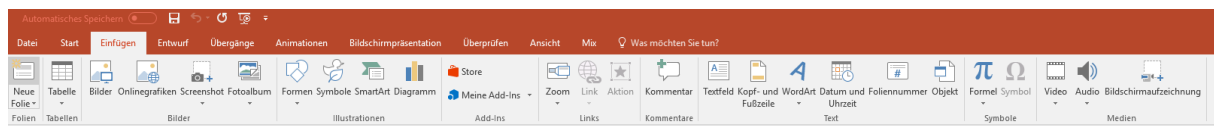
PowerPoint (Office 2013 oder neuer), Mikrofon, vorher alle Grafiken und Audios bereitstellen. Die Seite www.pixabay.com bietet viele kostenlose Grafiken.

Anleitungen Office Mix: <http://medienundschule.ch/office-mix-erklaerungsvideos-erstellen/>

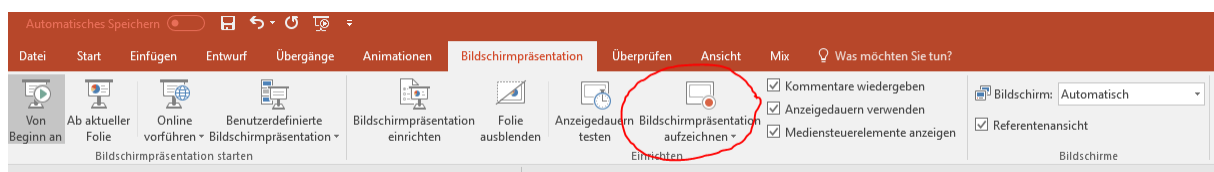
Wenn Office-Mix installiert ist, erscheint es als neuer Menüpunkt in PowerPoint:



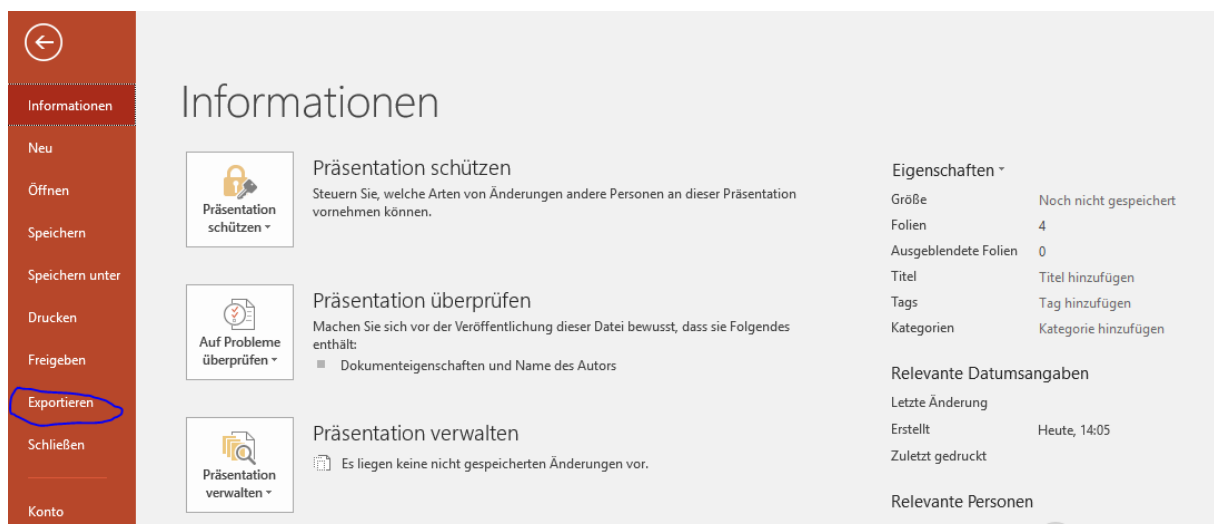
Falls ihr über eine ältere Office-Version verfügt, könnt ihr anstelle von Office Mix auch über das normale «Einfügen» Menü arbeiten:



Dann müsst ihr aber über das Menü «Bildschirmpräsentation» gehen und «Bildschirmpräsentation aufzeichnen» wählen.



Am Ende Menü «Datei» und «exportieren» wählen, dann «Video erstellen»

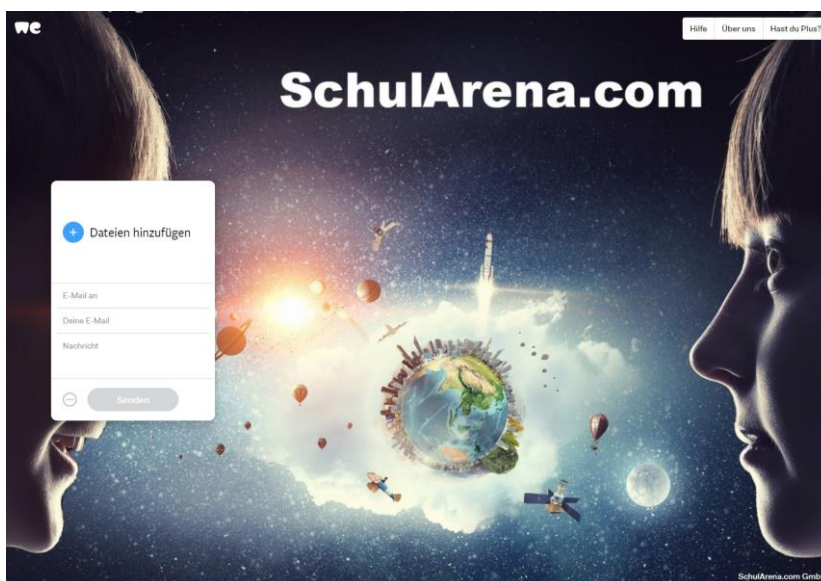


Mac User können natürlich auch *Keynote* benutzen.



Check-Liste

- Grafik und Audiodateien sind rechtlich unbedenklich
- Die Datei wurde ins .mp4 Format konvertiert
- Dauer des Films: 1-2 Minuten
- Grafik, Ton, Stimme integriert
- Vorgaben genau eingehalten
- Teilnahmeformular ausgefüllt und alles zusammen per schularena.wetransfer.com gesenden (siehe unten bei «wichtig»).
- Abgabe bis spätestens Donnerstag, 30.11.2017 per schularena.wetransfer.com



WICHTIG: Erstellt einen Zip-Ordner mit dem Namen der Schule und eurer Klasse sowie der Gemeinde mit PLZ. Darin soll der Screenshot des Teilnahme-Formulars sein (siehe nächste Seite) sowie die Filmdatei.

Beispiel:



Sek Hochtal - 2Sa - 6657
Entenhausen.zip

Hinweis zum Adventskalender:

SchulArena.com produziert für das Jahr 2017 keinen neuen Kalender, ist aber bereits am Vorbereiten für ein Kalender-Highlight für das Jahr 2018. Mit den drei bestehenden Kalendern im SchulArena-Shop ist aber genügend Material vorhanden, um die Schullektionen während der Adventszeit 2017 mit vielen verschiedenen Aufträgen zu bereichern.

Bestellen kann man hier: <https://www.schularena-shop.com/ki/adventskalender.html>



Teilnahme-Formular 2017

Name der Schule:	
Vor- / Nachname der Klassenlehrperson:	
Mailadresse der Klassenlehrperson:	
Adresse der Schule:	
Webseite Schule:	
PLZ:	
Ort:	
Titel der Produktion:	
Vornamen der Teammitglieder:	
Schulstufe (ankreuzen):	<input type="checkbox"/> 3. PS <input type="checkbox"/> 4. PS <input type="checkbox"/> 5. PS <input type="checkbox"/> 6. PS <input type="checkbox"/> 1. OS <input type="checkbox"/> 2. OS <input type="checkbox"/> 3. OS
Bemerkungen:	